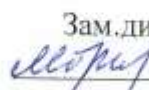


Государственное бюджетное общеобразовательное учреждение
Самарской области основная общеобразовательная школа с. Высокое
муниципального района Пестравский Самарской области

Проверена
«29» 08 2022 г.

Зам.директора по УР:
 / Мозжелова И.А./



РАБОЧАЯ ПРОГРАММА
УЧЕБНОГО ПРЕДМЕТА «Информатике»
для учащихся 9 класса основного общего образования
на 2022 – 2023 учебный год
реализуется с использованием оборудования
Центра «Точка роста»

Количество часов по учебному плану: 9 кл по 34 ч. в год по 1 часу в неделю.

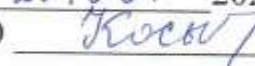
Рабочая программа составлена в соответствии с требованиями ФГОС основного общего образования, утвержденного приказом Министерства образования и науки Российской Федерации от 7.12.2010 г. № 1897 (в ред. Приказов Минобрнауки РФ от 29.12.2014 г. № 1644, от 31.12.2015 г. № 1577), , за основу взята авторская программа Н.Д. Угриновича .

Учебники:

Информатика 9 класс, учебник./ Н.Д. Угринович / БИНОМ. Лаборатория знаний 2018 г

Рассмотрена на заседании МО

Протокол №1 от 29.08. 2022 г

Руководитель МО  / Косыгина Н.С.

с. Высокое, 2022 г.

Пояснительная записка

Рабочая программа по информатике на уровне основного общего образования составлена на основе положений и требований к результатам освоения основной образовательной программы, представленных в Федеральном государственном образовательном стандарте основного общего образования, утвержденного приказом Министерства образования и науки Российской Федерации от 7.12.2010 г. № 1897 (в ред. Приказов Минобрнауки РФ от 29.12.2014 г. № 1644, от 31.12.2015 г. № 1577), с учетом программы воспитания, Основной образовательной программы ГБОУ ООШ с. Высокое основного общего образования, в соответствии с Положением о рабочей программе учебного предмета, курса ГБОУ ООШ с. Высокое и ориентирована на реализацию в центре образования естественнонаучной и технологической направленностей «Точка роста», созданного на базе ГБОУ ООШ с. Высокое с целью развития у обучающихся естественнонаучной, математической, информационной грамотности, формирования критического и креативного мышления, совершенствования навыков естественнонаучной и технологической направленности, а также для практической отработки учебного материала по учебным предметам «Физика», «Химия», «Биология», «Технология».

На базе центра «Точка роста» обеспечивается реализация образовательных программ естественнонаучной и технологической направленностей, разработанных в соответствии с требованиями законодательства в сфере образования и с учётом рекомендаций Федерального оператора учебного предмета «Информатика». Образовательная программа позволяет интегрировать реализуемые здесь подходы, структуру и содержание при организации обучения информатике в 7-9 классах, выстроенном на базе любого из доступных учебно- методических комплексов (УМК).

Использование оборудования центра «Точка роста» позволяет создать условия:

- для расширения содержания школьного информационного образования;
- для повышения познавательной активности обучающихся в технологической области;
- для развития личности ребенка в процессе обучения информатики, его способностей, формирования и удовлетворения социально значимых интересов и потребностей;
- для работы с одарёнными школьниками, организации их развития в различных областях образовательной, творческой деятельности.

Рабочая программа учебного предмета «Информатика» для 7 - 9 классов с использованием оборудования центра «Точка роста» обеспечивает развитие у обучающихся представлений об информации как важнейшем стратегическом ресурсе развития личности, государства, общества; понимания роли информационных процессов в современном мире, развитие навыков самостоятельной учебной деятельности школьников (учебного проектирования, моделирования, исследовательской деятельности).

Нормативная база

1. Федеральный закон от 29 .12 .2012 № 273-ФЗ (ред . от 31 .07 .2020) «Об образовании в Российской Федерации» (с изм . и доп ., вступ . всилу с 01 .09 .2020)

2. Паспорт национального проекта «Образование» (утв. президиумом Совета при Президенте РФ по стратегическому развитию и национальным проектам, протокол от 24.12.2018 № 16).

3. Государственная программа Российской Федерации «Развитие образования» (утверждена постановлением Правительства РФ от 26.12.2017 № 1642 (ред. от 22.02.2021) «Об утверждении государственной программы Российской Федерации «Развитие образования».

4. Методические рекомендации по созданию и функционированию в общеобразовательных организациях, расположенных в сельской местности и малых городах, центров образования естественно-научной и технологической направленностей («Точка роста») (утверждены распоряжением Министерства просвещения Российской Федерации от 12 января 2021 г. № Р-6).

Описание материально-технической базы Центра «Точка роста», используемого для реализации образовательных программ в рамках преподавания информатики:

- МФУ;
- Ноутбуки мобильного класса: производительность процессора (по тесту PassMark — CPU BenchMark <http://www.cpubenchmark.net/>): не менее 2100 единиц

Рабочая программа в 2022 – 2023 учебном году реализуется в 9 классе на основе УМК Н.Д. Угриновича для 9 класса.

В соответствии с ФГОС изучение информатики в основной школе должно обеспечить:

- формирование информационной и алгоритмической культуры; формирование представления о компьютере как универсальном устройстве обработки информации; развитие основных навыков и умений использования компьютерных устройств;
- формирование представления об основных изучаемых понятиях: информация, алгоритм, модель, — и их свойствах;
- развитие алгоритмического мышления, необходимого для профессиональной деятельности в современном обществе; развитие умений составить и записать алгоритм для конкретного исполнителя; формирование знаний об алгоритмических конструкциях, логических значениях и операциях; знакомство с одним из языков программирования и основными алгоритмическими структурами — линейной, условной и циклической;
- формирование умений формализации и структурирования информации, умения выбирать способ представления данных в соответствии с поставленной задачей — таблицу, схему, график, диаграмму, с использованием соответствующих программных средств обработки данных;
- формирование навыков и умений безопасного и целесообразного поведения при работе с компьютерными программами и в Интернете, умения соблюдать нормы информационной этики и права.

Рабочая программа рассчитана на изучение информатики и ИКТ по 1 часу в неделю в 9 классе, всего 34 часа в соответствии с учебным планом ГБОУ ООШ с. Высокое на 2022 – 2023 учебный год. Данная рабочая программа практически полностью соответствует Авторской программе, изменения внесены в связи с тем, что по Учебному плану ГБОУ ООШ с. Высокое на изучение Информатики отводится по 34 часа, а в Авторской программе по 35 часов. Внесены следующие изменения, уменьшено на 1 час количество учебных часов в следующих темах: 9 класс - Основы алгоритмизации и объектно-ориентированного программирования.

Реализация рабочей программы основано на использовании УМК Н.Д. Угриновича, обеспечивающего обучение курсу информатики в соответствии с ФГОС. Основу УМК составляют учебники завершённой предметной линии для 7-9 классов, включенные в Федеральный перечень учебников, рекомендованных Министерством образования и науки Российской Федерации (2018 г):

- Информатика: учебник для 9 класса, Угринович Н. Д., Бином. Лаборатория знаний, 2018
- Информатика. УМК для основной школы: 7 – 9 классы (ФГОС). Методическое пособие для учителя, авторы: Хлобыстова И. Ю., Цветкова М. С., Бином. Лаборатория знаний, 2018
- Информатика. Программа для основной школы: 7–9 классы, Угринович Н. Д., Самылкина Н. Н., Бином. Лаборатория знаний, 2017
- Информатика и ИКТ: практикум, Угринович Н. Д., Босова Л. Л., Михайлова Н. И., Бином. Лаборатория знаний, 2017
- Электронное приложение к УМК

В соответствии с требованиями ФГОС для реализации основной образовательной программы основного общего образования предусматривается обеспечение образовательного учреждения современной информационно-образовательной средой.

Информационно-образовательная среда образовательного учреждения включает: комплекс информационных образовательных ресурсов, в том числе цифровые образовательные ресурсы, совокупность технологических средств информационных и коммуникационных технологий (ИКТ): компьютеры, иное ИКТ-оборудование, коммуникационные каналы, систему современных педагогических технологий, обеспечивающих обучение в современной информационно-образовательной среде.

Организация учебного процесса осуществляется с использованием индивидуальных, групповых, индивидуально-групповых и фронтальных форм.

Планируемые результаты освоения учебного предмета

Личностные:

Личностные результаты имеют направленность на решение задач воспитания, развития и социализации обучающихся средствами предмета.

Патриотическое воспитание: ценностное отношение к отечественному культурному, историческому и научному наследию; понимание значения информатики как науки в жизни современного общества; владение достоверной информацией о передовых мировых и отечественных достижениях в области информатики и информационных технологий; заинтересованность в научных знаниях о цифровой трансформации современного общества.

Духовно-нравственное воспитание: ориентация на моральные ценности и нормы в ситуациях нравственного выбора; готовность оценивать своё поведение и поступки, а также поведение и поступки других людей с позиции нравственных и правовых норм с учётом осознания последствий поступков; активное неприятие асоциальных поступков, в том числе в сети Интернет.

Гражданское воспитание: представление о социальных нормах и правилах межличностных отношений в коллективе, в том числе в социальных сообществах; соблюдение правил безопасности, в том числе навыков безопасного поведения в интернет-среде; готовность к разнообразной совместной деятельности при выполнении учебных, познавательных задач, создании учебных проектов; стремление к взаимопониманию и взаимопомощи в процессе этой учебной деятельности; готовность оценивать своё поведение и поступки своих товарищей с позиции нравственных и правовых норм с учётом осознания последствий поступков.

Ценности научного познания: сформированность мировоззренческих представлений об информации, информационных процессах и информационных технологиях, соответствующих современному уровню развития науки и общественной практики и составляющих базовую основу для понимания сущности научной картины мира; интерес к обучению и познанию; любознательность; готовность и способность к самообразованию, осознанному выбору направленности и уровня обучения в дальнейшем; овладение основными навыками исследовательской деятельности, установка на осмысление опыта, наблюдений, поступков и стремление совершенствовать пути достижения индивидуального и коллективного благополучия; сформированность информационной культуры, в том числе навыков самостоятельной работы с учебными текстами, справочной литературой, разнообразными средствами информационных технологий, а также умения самостоятельно определять цели своего обучения, ставить и формулировать для себя новые задачи в учёбе и познавательной деятельности, развивать мотивы и интересы своей познавательной деятельности;

Формирование культуры здоровья: осознание ценности жизни; ответственное отношение к своему здоровью; установка на здоровый образ жизни, в том числе и за счёт освоения и соблюдения требований безопасной эксплуатации средств информационных и коммуникационных технологий (ИКТ).

Трудовое воспитание: интерес к практическому изучению профессий и труда в сферах профессиональной деятельности, связанных с информатикой, программированием и информационными технологиями, основанными на достижениях науки информатики и научно-технического прогресса; осознанный выбор и построение индивидуальной траектории образования и жизненных планов с учётом личных и общественных интересов и потребностей.

Экологическое воспитание: осознание глобального характера экологических проблем и путей их решения, в том числе с учётом возможностей ИКТ. Адаптация

обучающегося к изменяющимся условиям социальной среды: освоение обучающимися социального опыта, основных социальных ролей, соответствующих ведущей деятельности возраста, норм и правил общественного поведения, форм социальной жизни в группах и сообществах, в том числе существующих в виртуальном пространстве.

Метапредметные:

- формирование компьютерной грамотности, т. е. приобретение опыта создания, преобразования, представления, хранения информационных объектов (текстов, рисунков, алгоритмов и т. п.) с использованием наиболее широко распространенных компьютерных инструментальных средств;
- осуществление целенаправленного поиска информации в различных информационных массивах, в том числе электронных энциклопедиях, сети Интернет и т.п., анализ и оценка свойств полученной информации с точки зрения решаемой задачи;
- целенаправленное использование информации в процессе управления, в том числе с помощью аппаратных и программных средств компьютера и цифровой бытовой техники;
- умение самостоятельно планировать пути достижения целей, в том числе альтернативные, осознанно выбирать наиболее эффективные способы решения учебных и познавательных задач;
- умение соотносить свои действия с планируемыми результатами, осуществлять контроль своей деятельности в процессе достижения результата, определять способы действий в рамках предложенных условий и требований, корректировать свои действия в соответствии с изменяющейся ситуацией;
- умение оценивать правильность выполнения учебной задачи, собственные возможности её решения;
- владение основами самоконтроля, самооценки, принятия решений и осуществления осознанного выбора в учебной и познавательной деятельности;
- умение определять понятия, создавать обобщения, устанавливать аналогии, классифицировать, самостоятельно выбирать основания и критерии для классификации, устанавливать причинно-следственные связи, строить логическое рассуждение, умозаключение (индуктивное, дедуктивное и по аналогии) и делать выводы;
- умение создавать, применять и преобразовывать знаки и символы, модели и схемы для решения учебных и познавательных задач. Важнейшее место в курсезанимает тема «Моделирование и формализация», в которой исследуются модели из различных предметных областей: математики, физики, химии и собственно информатики. Эта тема способствует

информатизации учебного процесса в целом, придает курсу «Информатика» межпредметный характер.

Предметные:

7 класс

Какие умения нужно сформировать:

- пояснять на примерах смысл понятий «информация», «информационный процесс», «обработка информации», «хранение информации», «передача информации»;
- оперировать единицами измерения информационного объема и скорости передачи данных;
- кодировать и декодировать сообщения по заданным правилам;
- подсчитывать количество слов (кодовых комбинаций) фиксированной длины в двоичном алфавите;
- оценивать количественные параметры, связанные с цифровым представлением текстовой информации с помощью наиболее употребительных современных кодировок;
- оценивать и сравнивать размеры текстовых, графических, звуковых файлов и видеофайлов;
- пояснять на примерах различия между растровым и векторным представлением изображений, приводить примеры кодирования цвета в системе RGB;
- выделять основные этапы в истории и понимать тенденции развития компьютеров;
- получать и использовать информацию о характеристиках персонального компьютера и его основных элементах (процессор, оперативная память, долговременная память, устройства ввода-вывода);
- соотносить характеристики компьютера с задачами, решаемыми на нем;
- соблюдать правила гигиены и техники безопасности при работе на компьютере;
- ориентироваться в иерархической структуре файловой системы (записывать полное имя файла (каталога), путь к файлу (каталогу) по имеющемуся описанию файловой структуры некоторого информационного носителя);
- работать с файловой системой персонального компьютера с использованием графического интерфейса, а именно: создавать, копировать, перемещать, переименовывать, удалять и архивировать файлы и каталоги;
- защищать информацию от компьютерных вирусов с помощью антивирусных программ;
- представлять результаты своей деятельности в виде структурированных и (или) иллюстрированных документов, включающих таблицы, формулы и другие объекты; растровых и векторных графических изображений; мультимедийных презентаций, включающих аудиовизуальные объекты;
- использовать интеллектуальные возможности современных систем обработки текстов (проверка правописания, распознавание речи, распознавание текста, компьютерный перевод).

8 класс

Какие умения нужно сформировать:

- пояснять на примерах различия между позиционными и непозиционными системами счисления;
- записывать и сравнивать целые числа от 0 до 1000 в различных позиционных системах счисления (с основанием, не превышающим 10), выполнять арифметическую операцию сложения над ними;
- пояснять на примерах смысл понятий «высказывание», «логическая операция», «логическое выражение»;
- записывать логические выражения, составленные из элементарных высказываний с помощью операций И, ИЛИ, НЕ и скобок; определять истинность таких составных высказываний, если известны значения истинности входящих в него элементарных высказываний; строить таблицы истинности для логических высказываний;
- оперировать понятиями «исполнитель», «алгоритм», «программа», понимая разницу между употреблением этих терминов в обыденной речи и в информатике;
- выражать алгоритм решения задачи различными способами, в том числе в виде блок-схемы;
- выполнять вручную и несложные алгоритмы с использованием циклов и ветвлений для управления исполнителями, такими как Робот, Черепашка, Чертежник;
- использовать величины (переменные) различных типов, а также выражения, составленные из этих величин; использовать оператор присваивания;
- использовать при разработке программ логические значения, операции и выражения с ними;
- анализировать предложенный алгоритм, например, определять, какие результаты возможны при заданном множестве исходных значений;
- создавать и отлаживать программы на одном из языков программирования (Школьный Алгоритмический Язык, Паскаль, Python, Java, C, C#, C++), реализующие несложные алгоритмы обработки числовых данных с использованием циклов и ветвлений;

9 класс

Какие умения нужно сформировать:

- выполнять рекомендации по безопасности (в том числе по защите личной информации), соблюдать этические и правовые нормы при работе с информацией;
- понимать структуру адресов веб-ресурсов;
- искать информацию в Интернете (в том числе по ключевым словам, по изображению);
- оценивать мощность множеств, полученных из двух или трех базовых множеств с помощью операций объединения, пересечения и дополнения; определять количество элементов в множествах, полученных из двух базовых множеств с помощью операций объединения, пересечения и дополнения;
- использовать современные интернет-сервисы (в том числе коммуникационные сервисы, облачные хранилища данных, онлайн-программы (текстовые и графические редакторы, системы программирования)) в учебной и повседневной деятельности;
- приводить примеры использования геоинформационных сервисов, сервисов государственных услуг, Интернета вещей в учебной и повседневной деятельности;

- составлять, выполнять вручную и на компьютере несложные алгоритмы с использованием циклов, ветвлений и вспомогательных алгоритмов для управления исполнителями, такими как Робот, Черепашка, Чертежник;
- составлять программы решения простых задач обработки одномерных числовых массивов на одном из языков программирования (Школьный Алгоритмический Язык, Паскаль, Python, Java, C, C#, C++);
- **использовать принципы структурного программирования на языке Python; реализовывать алгоритмы на компьютере в виде программ, написанных на языке Python**
- объяснять на примерах смысл понятий «модель», «моделирование», определять виды моделей; оценивать адекватность модели моделируемому объекту и целям моделирования;
- использовать терминологию, связанную с графами (вершина, ребро, путь, длина ребра и пути) и деревьями (корень, лист, высота дерева); использовать графы и деревья для моделирования систем сетевой и иерархической структуры; находить кратчайший путь в графе;
- пользоваться различными формами представления данных (таблицы, диаграммы, графики и т. д.);
- выполнять отбор строк в таблице, удовлетворяющих определенному условию;
- характеризовать задачи, решаемые с помощью математического (компьютерного) моделирования; понимать отличие математической модели от натурной модели и от словесного (литературного) описания объекта;
- использовать электронные таблицы для обработки, анализа и визуализации числовых данных, в том числе с выделением диапазона таблицы и упорядочиванием (сортировкой) его элементов;
- создавать и применять формулы для расчетов с использованием встроенных функций (суммирование, счет, среднее арифметическое, счет если, суммирование если, максимальное и минимальное значение), абсолютной, относительной, смешанной адресации; использовать электронные таблицы для численного моделирования в простых задачах из разных предметных областей;
- характеризовать роль информационных технологий в современном обществе, в развитии экономики мира, страны, региона.

Содержание программы

Информация и информационные процессы

Информация в природе, обществе и технике. Информация и информационные процессы в неживой природе. Информация и информационные процессы в живой природе. Человек: информация и информационные процессы.

Кодирование информации с помощью знаковых систем. Знаки: форма и значение. Знаковые системы. Кодирование информации. Количество информации. Количество информации как мера уменьшения неопределенности знания. Определение количества информации. Алфавитный подход к определению количества информации.

Практические работы к теме 1. Информация и информационные процессы

- Практическая работа. Тренировка ввода текстовой и числовой информации с помощью клавиатурного тренажера.

- Практическая работа. Перевод единиц измерения количества информации с помощью калькулятора.

Компьютер как универсальное устройство обработки информации

Программная обработка данных на компьютере. Устройство компьютера. Процессор и системная плата. Устройства ввода информации. Устройства вывода информации. Оперативная память. Долговременная память. Типы персональных компьютеров.

Файлы и файловая система. Файл. Файловая система. Работа с файлами и дисками.

Программное обеспечение компьютера. Операционная система. Прикладное программное обеспечение. Графический интерфейс операционных систем и приложений. Представление информационного пространства с помощью графического интерфейса.

Компьютерные вирусы и антивирусные программы.

Практические работы к теме 2 «Компьютер как универсальное средство обработки информации»

- Практическая работа. Работа с файлами с использованием файлового менеджера.
- Практическая работа. Форматирование дискеты.
- Практическая работа. Установка даты и времени с использованием графического интерфейса операционной системы

Кодирование и обработка текстовой и графической информации

Обработка текстовой информации. Создание документов в текстовых редакторах. Ввод и редактирование документа. Сохранение и печать документов. Форматирование документа. Форматирование символов и абзацев. Нумерованные и маркированные списки. Таблицы в текстовых редакторах. Компьютерные словари и системы машинного перевода текстов. Системы оптического распознавания документов. Кодирование текстовой информации.

Обработка графической информации. Растровая и векторная графика. Интерфейс и основные возможности графических редакторов. Растровая и векторная анимация. Кодирование графической информации. Пространственная дискретизация. Растровые изображения на экране монитора. Палитры цветов в системах цветопередачи RGB, CMYK и HSB.

Практические работы к теме 3 «Кодирование и обработка текстовой и графической информации»

- Практическая работа. Тренировка ввода текстовой и числовой информации с помощью клавиатурного тренажера
- Практическая работа. Вставка в документ формул.
- Практическая работа. Форматирование символов и абзацев.
- Практическая работа. Создание и форматирование списков.
- Практическая работа. Вставка в документ таблицы, ее форматирование и заполнение данными.
- Практическая работа. Перевод текста с помощью компьютерного словаря.
- Практическая работа. Сканирование и распознавание «бумажного» текстового документа.
- Практическая работа. Кодирование текстовой информации.
- Практическая работа. Редактирование изображений в растровом графическом редакторе.
- Практическая работа. Создание рисунков в векторном графическом редакторе.
- Практическая работа. Анимация.
- Практическая работа. Кодирование графической информации.

Кодирование и обработка звука, цифрового фото и видео

Кодирование и обработка звуковой информации.

Цифровое фото и видео.

Практические работы к теме 4. Кодирование и обработка звука, цифрового фото и видео

- Практическая работа. Кодирование и обработка звуковой информации.
- Практическая работа. Захват цифрового фото и создание слайд-шоу.
- Практическая работа. Захват и редактирование цифрового видео с использованием системы нелинейного видеомонтажа

Кодирование и обработка числовой информации

Кодирование числовой информации. Представление числовой информации с помощью систем счисления. Арифметические операции в позиционных системах счисления. Двоичное кодирование чисел в компьютере.

Электронные таблицы. Основные параметры электронных таблиц. Основные типы и форматы данных. Относительные, абсолютные и смешанные ссылки. Встроенные функции. Построение диаграмм и графиков.

Практические работы к теме 5. Кодирование и обработка числовой информации

- Практическая работа. Перевод чисел из одной системы счисления в другую с помощью калькулятора.
- Практическая работа. Относительные, абсолютные и смешанные ссылки в электронных таблицах.
- Практическая работа. Создание таблиц значений функций в электронных таблицах.
- Практическая работа. Построение диаграмм различных типов.
- Хранение, поиск и сортировка информации в базах данных – 3 часа
- Базы данных в электронных таблицах. Сортировка и поиск данных в электронных таблицах.
- Практические работы к теме 6. Хранение, поиск и сортировка информации в базах данных
- Практическая работа. Сортировка и поиск данных в электронных таблицах.

Коммуникационные технологии

Информационные ресурсы Интернета. Всемирная паутина. Электронная почта. Файловые архивы. Общение в Интернете. Мобильный Интернет. Звук и видео в Интернете. Поиск информации в Интернете. Электронная коммерция в Интернете.

Передача информации. Локальные компьютерные сети. Глобальная компьютерная сеть Интернет. Состав Интернета. Адресация в Интернете. Маршрутизация и транспортировка данных по компьютерным сетям.

Разработка Web-сайтов с использованием языка разметки гипертекста HTML. Web-страницы и Web-сайты. Структура Web-страницы. Форматирование текста на Web-странице. Вставка изображений в Web-страницы. Гиперссылки на Web-страницах. Списки на Web-страницах. Интерактивные формы на Web-страницах.

Практические работы к теме 7 «Коммуникационные технологии»

- Практическая работа. Путешествие по Всемирной паутине.
- Практическая работа. Работа с электронной Web-почтой.
- Практическая работа. Загрузка файлов из Интернета.
- Практическая работа. Регистрация и общение в социальной сети Facebook.
- Практическая работа. Поиск информации в Интернете.
- Практическая работа. Предоставление доступа к диску на компьютере, подключенному к локальной сети.
- Практическая работа. «География» Интернета.
- Практическая работа. Разработка сайта с использованием языка разметки текста HTML.

Основы алгоритмизации и объектно-ориентированного программирования

Алгоритм и его формальное исполнение. Свойства алгоритма и его исполнители. Выполнение алгоритмов человеком. Выполнение алгоритмов компьютером. Основы объектно-ориентированного визуального программирования.

Кодирование основных типов алгоритмических структур алгоритмическом языке и на объектно-ориентированных языках. Линейный алгоритм. Алгоритмическая структура «ветвление». Алгоритмическая структура «выбор». Алгоритмическая структура «цикл».

Переменные: тип, имя, значение. Арифметические, строковые и логические выражения. Функции в языках алгоритмического и объектно-ориентированного программирования. Графические возможности объектно-ориентированного языка программирования Visual Basic.

Практические задания к теме 8. Алгоритмизация и основы объектно-ориентированного программирования

- Практическая работа. Знакомство с системами алгоритмического и объектно-ориентированного программирования.
- Практическая работа. Проект «Переменные».
- Практическая работа. Проект «Калькулятор».
- Практическая работа. Проект «Даты и время».
- Практическая работа. Проект «Сравнение кодов символов».
- Практическая работа. Проект «Слово-перевертыш».
- Практическая работа. Проект «Графический редактор».
- Практическая работа. Проект «Системы координат».
- Практическая работа. Проект «Анимация».

Моделирование и формализация

Окружающий мир как иерархическая система. Моделирование, формализация, визуализация. Моделирование как метод познания. Материальные и информационные модели. Формализация и визуализация моделей. Основные этапы разработки и исследования моделей на компьютере.

Построение и исследование физических моделей. Приближенное решение уравнений. Компьютерное конструирование с использованием системы компьютерного черчения. Экспертные системы распознавания химических веществ. Информационные модели управления объектами.

Практические задания к теме 9. Моделирование и формализация

- Практическая работа. Проект «Бросание мячика в площадку».
- Практическая работа. Проект «Графическое решение уравнения».
- Практическая работа. Выполнение геометрических построений в системе компьютерного черчения КОМПАС.
- Практическая работа. Проект «Распознавание удобрений».
- Практическая работа. Проект «Модели систем управления».

Логика и логические основы компьютера

Алгебра логики. Логические основы устройства компьютера. Базовые логические элементы. Сумматор двоичных чисел.

Практические задания к главе 10. Логика и логические основы компьютера

- Практическая работа. Таблицы истинности логических функций.
- Практическая работа. Модели электрических схем логических элементов «И», «ИЛИ» и «НЕ»

Информационное общество и информационная безопасность

Информационное общество. Информационная культура. Перспективы развития информационных и коммуникационных технологий.

Правовая охрана программ и данных. Защита информации. Правовая охрана информации. Лицензионные, условно бесплатные и свободно распространяемые программы.

Тематическое планирование

№	Тема	кол-во часов				кол-во контрольных работ			
		всего	7 класс	8 класс	9 класс	всего	7 класс	8 класс	9 класс
1	Информация и информационные процессы	3	1	2	-	-	-	-	-
2	Компьютер как универсальное устройство обработки информации	7	6	-	1	1	1	-	-
3	Кодирование текстовой и графической информации	8	2	6	-	1	-	1	-
4	Обработка текстовой информации	8	8	-	-	1	1	-	-
5	Обработка графической информации, цифрового фото и видео	5	5	-	-	1	1	-	-
6	Кодирование и обработка числовой информации	6	-	6	-	1	-	1	-
7	Кодирование и обработка звука	2	-	2	-	-	-	-	-
8	Основы алгоритмизации и объектно-ориентированного программирования <i>Оборудование:</i> - МФУ; - Ноутбуки мобильного класса: производительность процессора (по тесту PassMark — CPU BenchMark http://www.cpubenchmark.net/): не менее 2100 единиц	14	-	-	14	2	-	-	2
9	Моделирование и формализация <i>Оборудование:</i> - МФУ; - Ноутбуки мобильного класса: производительность процессора (по тесту PassMark — CPU BenchMark http://www.cpubenchmark.net/): не менее 2100 единиц	8	-	-	8	1	-	-	1
10	Хранение, поиск и сортировка информации в базах данных (использование электронных таблиц)	3	-	3	-	1	-	1	-
11	Основы логики <i>Оборудование:</i> - МФУ; - Ноутбуки мобильного класса: производительность процессора (по тесту PassMark — CPU BenchMark http://www.cpubenchmark.net/): не менее 2100 единиц	5	-	-	5	1	-	-	1
12	Коммуникационные технологии и разработка web-сайтов	16	8	8	-	2	1	1	-
13	Информационное общество и информационная безопасность	3	1	-	2	-	-	-	-
	Контрольные уроки <i>Оборудование:</i> - МФУ; - Ноутбуки мобильного класса:	12	4	4	4	12	4	4	4

производительность процессора (по тесту PassMark — CPU BenchMark http://www.cpubenchmark.net/): не менее 2100 единиц									
Всего	102	34	34	34					4

Комплект демонстрационных настенных наглядных пособий:

В комплект плакатов «Информатика и ИКТ. Основная школа» входят 11 плакатов и методические рекомендации для педагогов по их использованию.

Плакаты:

1. Архитектура ПК:
 - 1.1. Системная плата.
 - 1.2. Устройства внешней памяти.
 - 1.3. Устройства ввода/вывода информации.
2. Обработка информации с помощью ПК.
3. Позиционные системы счисления.
4. Логические операции.
5. Законы логики.
6. Базовые алгоритмические структуры.
7. Основные этапы компьютерного моделирования.
8. Обмен данными в телекоммуникационных сетях.
9. Информационные революции. Поколения компьютеров.

Перечень средств ИКТ, необходимых для реализации программы

Аппаратные средства

Ноутбуки мобильного класса: производительность процессора (по тесту PassMark — CPU BenchMark <http://www.cpubenchmark.net/>): не менее 2100 единиц

Проектор, подключаемый к компьютеру, видеоматрице, микроскопу и т. п.; технологический элемент новой грамотности – радикально повышает: уровень наглядности в работе учителя, возможность для учащихся представлять результаты своей работы всему классу, эффективность организационных и административных выступлений.

МФУ – позволяет фиксировать на бумаге информацию, найденную и созданную учащимися или учителем. Для многих школьных применений необходим или желателен цветной принтер. В некоторых ситуациях очень желательно использование бумаги и изображения большого формата.

Телекоммуникационный блок, устройства, обеспечивающие подключение к сети – дает доступ к российским и мировым информационным ресурсам, позволяет вести переписку с другими школами.

Устройства вывода звуковой информации – наушники для индивидуальной работы со звуковой информацией, громкоговорители с оконечным усилителем для озвучивания всего класса.

Устройства для ручного ввода текстовой информации и манипулирования экранными объектами – клавиатура и мышь (и разнообразные устройства аналогичного назначения). Особую роль специальные модификации этих устройств играют для учащихся с проблемами двигательного характера, например, с ДЦП.

Устройства для записи (ввода) визуальной и звуковой информации: сканер; фотоаппарат; видеокамера; аудио и видео магнитофон – дают возможность непосредственно включать в

учебный процесс информационные образы окружающего мира. В комплект с наушниками часто входит индивидуальный микрофон для ввода речи учащегося.

Программные средства

- Операционная система.
- Файловый менеджер (в составе операционной системы или др.).
- Антивирусная программа.
- Программа-архиватор.
- Интегрированное офисное приложение, включающее текстовый редактор, растровый и векторный графические редакторы, программу разработки презентаций и электронные таблицы.
- Простая система управления базами данных.
- Мультимедиа проигрыватель (входит в состав операционных систем или др.).
- Почтовый клиент (входит в состав операционных систем или др.).
- Браузер (входит в состав операционных систем или др.).
- Программа интерактивного общения
- Простой редактор Web-страниц

Средства контроля

7 класс

Контрольная работа «Обработка графической информации»

Задание #1

Графическая информация может быть представлена в следующих формах ...

- 1) аналоговой и дискретной
- 2) непрерывной и аналоговой
- 3) дискретной и цифровой
- 4) цифровой и текстовой
- 5) в виде картинок, рисунков, различных изображений.

Задание #2

Пространственная дискретизация - это преобразование графического изображения из ... в ... формы.

- 1) цифровой в дискретную
- 2) непрерывной в аналоговую
- 3) аналоговой в дискретную
- 4) дискретной в аналоговую
- 5) дискретной в цифровую

Задание #3

Количество информации, которое используется для кодирования цвета точки изображения называется ...

- 1) бит
- 2) пиксель
- 3) разрешающая способность
- 4) глубина цвета
- 5) бод

Задание #4

В формуле $N=2I$, I выражается в

- 1) битах
- 2) пикселях

- 3) штуках
- 4) амперах
- 5) килограммах

Задание #5

Пространственное разрешение экрана определяется...

- 1) глубиной цвета
- 2) частотой обновления экрана
- 3) произведением кол-ва строк изображения на количество точек в строке
- 4) палитрой цветов
- 5) кодированием видеосигнала

Задание #6

В системе цветопередачи RGB базовыми цветами являются

- 1) синий, зеленый, черный
- 2) зеленый, голубой, пурпурный
- 3) красный, фиолетовый, синий
- 4) синий, красный, зеленый
- 5) желтый, зеленый, синий

Задание #7

При печати изображений на струйном принтере используется палитра цветов в системе ...

- 1) HSB
- 2) RGB
- 3) CMYK
- 4) YGB
- 5) FBI

Задание #8

Растровые изображения формируются из ...

- 1) линий
- 2) пикселей
- 3) окружностей
- 4) прямоугольников
- 5) отдельных рисунков

Задание #9

"Ступенчатый эффект" проявляется при ...

- 1) уменьшении векторного изображения
- 2) увеличении растрового изображения
- 3) уменьшении растрового изображения
- 4) увеличении векторного изображения
- 5) вообще не появляется

Задание #10

Векторные изображения формируются из ...

- 1) линий
- 2) пикселей
- 3) окружностей
- 4) прямоугольников
- 5) отдельных рисунков

Задание #11

Потеря четкости мелких деталей изображения происходит при ...

- 1) уменьшении векторного изображения

- 2) увеличении растрового изображения
- 3) уменьшении растрового изображения
- 4) увеличении векторного изображения
- 5) вообще не появляется

Задание #12

Какое из утверждений верно, а какое нет...

- для редактирования отсканированного изображения лучше всего использовать векторный редактор
- большой информационный альбом является недостатком растровых изображений
- BMP -является форматом векторных графических файлов
- Увеличены или уменьшены без потери качества могут быть растровые изображения
- PNG - является форматом растровых графических файлов

Подготовка текстового документа со сложным форматированием

Создайте в текстовом редакторе документ и напишите в нем следующий текст, точно воспроизведя все оформление текста. Данный текст должен быть написан шрифтом, использующим засечки (например, Times) размером 14 пунктов. Основной текст выровнен по ширине, и первая строка абзаца имеет отступ в 2 см. В тексте есть слова, выделенные жирным шрифтом и курсивом. При этом допустимо, чтобы ширина вашего текста отличалась от ширины текста в примере, поскольку ширина текста зависит от размера страниц и полей. В этом случае разбиение текста на строки должно соответствовать стандартной ширине абзаца. Текст сохраните в файле **k_p.docx**.

Рефлекс - это ответная реакция организма на раздражение из внешней или внутренней среды, при участии *НС*.

Рефлекторная дуга - это путь, который проходит импульс от рецептора до эффектора.

		Функция	Воспринимают ...
Рецепторы	Экстеро-	... раздражение из вне	
	Проприо-	... раздражение от мышц тела	
	Интеро-	... раздражение от внутренних органов	

Задание #1

Укажите соответствие...

Укажите соответствие для всех 5 вариантов ответа:

- 1) мерой упорядоченности системы
- 2) мерой сложности живого организма
- 3) позами, запахами, звуками, а так же вспышками света
- 4) процессами приема, хранения и передачи информации
- 5) уменьшением информации

___ Информационный сигнал может быть выражен ...

___ Переход системы от "порядка к хаосу" сопровождается

___ Информация в неживой природе является...

___ Информация в живой природе является ...

___ Функционирование систем управления техническими устройствами связано с ...

Задание #2

Человек способен использовать пять различных способов восприятия информации с помощью пяти органов чувств. Укажите органы чувств человека? Будь внимателен!!!

- 1) нос
- 2) вкус
- 3) осязание
- 4) уши
- 5) зрение

Задание #3

Человек способен использовать пять различных способов восприятия информации с помощью пяти органов чувств. Укажите способы восприятия информации человеком? Будь внимателен!!!

- 1) нос
- 2) вкус
- 3) осязание
- 4) уши
- 5) зрение

Задание #4

Наибольшее количество информации человек получает при помощи ...

- 1) слуха
- 2) зрения
- 3) обоняния
- 4) вкуса
- 5) осязания

Задание #5

К социально значимым свойствам информации относятся

- 1) полнота
- 2) точность
- 3) достоверность
- 4) копирование
- 5) формализация

Задание #6

Если информация отражает истинное положение дел, то она

- 1) полная

- 2) достоверная
- 3) краткая
- 4) понятная
- 5) точная

Задание #7

Если информации достаточно для понимания и принятия решения, то она

- 1) полная
- 2) достоверная
- 3) краткая
- 4) понятная
- 5) точная

Задание #8

Это свойство определяется степенью близости информации к реальному состоянию объекта, процесса, явления и т.п.

- 1) полнота
- 2) достоверность
- 3) краткость
- 4) понятность
- 5) точность

Задание #9

Если информация выражена языком, на котором говорят те, кому предназначена эта информация, то она ...

- 1) полная
- 2) достоверная
- 3) краткая
- 4) понятная
- 5) точная

Задание #10

За единицу измерения информации принят

- 1) 1 бит
- 2) 1 бод
- 3) 1 пиксель
- 4) 1 герц
- 5) 1 метр

Задание #11

Укажите соответствие между производными единицами измерения информации...

- 1) 210 байт (1024 байт)
- 2) 210 Мбайт (1024 Мбайт)
- 3) 210 Кбайт (1024 Кбайт)
- 4) 210 Гбайт (1024 Гбайт)
- 5) 8 бит

___ 1 килобайт (Кбайт)

___ 1 мегабайт (Мбайт)

___ 1 терабайт (Тбайт)

___ 1 байт

___ 1 гигабайт (Гбайт)

Задание #12

Какое количество информации содержит один разряд двоичного числа?

- 1) 1 байт
- 2) 1 бит
- 3) 2 байт
- 4) 2 бит
- 5) 10 байт

Задание #13

Какое количество информации несет двоичный код 1011000101011(2)?

Запишите число:

бит _____

Контрольная работа «Графическая информация»

1. Укажите в Кбайтах минимальный объем информации о растровом 32-х цветном изображении размером 256x256 пикселей.
2. Укажите в Кбайтах минимальный объем информации о растровом 16-ти цветном изображении размером 128x128 пикселей.
3. Сколько бит будет приходиться на один из трех основных цветов, если размер рисунка 128x1024 пикселей и занимает 288 Кб?
4. Сколько бит приходится на один из трех основных цветов, если размер рисунка 128x1024 пикселей и занимает 144 Кб?
5. На каждый из трех основных цветов пикселя приходится 2 бита. Сколько килобайт займет рисунок размером 512x128 пикселей?
6. К текстовому сообщению объемом 46080 байт добавили рисунок объемом 2,5 Мбайт. Сколько Кбайт информации содержит полученное сообщение? В ответе укажите одно число - количество Кбайт.

Контрольная работа «Системы счисления. Двоичное представление числовой информации»

Немного теории

Перевод чисел из двоичной системы счисления в десятичную.

Надо знать: $2^0 = 1$.

$$1\ 0\ 0\ 1\ 1_2 = 1 \cdot 2^4 + 0 \cdot 2^3 + 0 \cdot 2^2 + 1 \cdot 2^1 + 1 \cdot 2^0 = 8 + 0 + 0 + 2 + 1 = 1110$$

Перевод чисел из десятичной системы счисления в двоичную.

$$\begin{array}{r}
 37 \quad | \quad 2 \\
 \hline
 -36 \quad | \quad 18 \quad | \quad 2 \\
 \hline
 1 \quad | \quad -18 \quad | \quad 9 \quad | \quad 2 \\
 \hline
 \quad | \quad 0 \quad | \quad -8 \quad | \quad 4 \quad | \quad 2 \\
 \hline
 \quad | \quad \quad | \quad 1 \quad | \quad -4 \quad | \quad 2 \quad | \quad 2 \\
 \hline
 \quad | \quad \quad | \quad \quad | \quad 0 \quad | \quad -2 \quad | \quad 1 \\
 \hline
 \quad | \quad \quad | \quad \quad | \quad \quad | \quad 0
 \end{array}$$

←
 $3710 = 100101_2$

Задания:

- Некоторое число в двоичной системе счисления записывается как 1100001_2 . Определите число и запишите его в десятичной системе счисления.
- Некоторое число в двоичной системе счисления записывается как 1001010_2 . Определите число и запишите его в десятичной системе счисления.

- Некоторое число в двоичной системе счисления записывается как 1000110_2 . Определите число и запишите его в десятичной системе счисления.
- Двоичное изображение десятичного числа 1025 содержит значащих нулей
 - 1) 10;
 - 2) 100;
 - 3) 9;
 - 4) 11.
- Количество значащих нулей в двоичной записи десятичного числа 129 равно:
 - 1) 5;
 - 2) 6;
 - 3) 7;
 - 4) 4.
- Сколько единиц в двоичной записи десятичного числа 123?
 - 1) 4;
 - 2) 5;
 - 3) 6;
 - 4) 7.
- Сколько единиц в двоичной записи десятичного числа 195?
 - 1) 5;
 - 2) 2;
 - 3) 3;
 - 4) 4.
- Как представлено число 7510 в двоичной системе счисления?
 - 1) 10010112;
 - 2) 1001012;
 - 3) 11010012;
 - 4) 1111012.
- Дано $A=10010012$, $B=10011002$. Какое из чисел C , записанных в десятичной форме, отвечает условию $A < C < B$?
 - 1) 149 ;
 - 2) 75;
 - 3) 147;
 - 4) 76.
- Дано $A=6610$, $B=6910$. Какое из чисел C , записанных в двоичной форме, отвечает условию $A < C < B$?
 - 1) 1000010;
 - 2) 1000110;
 - 3) 1000011;
 - 4) 1001000.

Условные обозначения логических операций

- $\neg A, \bar{A}$ не A (отрицание, инверсия)
- $A \wedge B, A \& B$ A и B (логическое умножение, конъюнкция)
- $A \vee B, A + B$ A или B (логическое сложение, дизъюнкция)

Приоритет логических операций (порядок выполнения):

1) отрицание НЕ, 2) умножение И, 3) сложение ИЛИ.

Таблицы истинностей

0 – ложь, 1 - истина

A	не A
0	1
1	0

A	B	A и B	A или B
0	0	0	0
0	1	0	1
1	0	0	1
1	1	1	1

Пример

Для какого из указанных значений числа X истинно выражение $(X > 2) \& \neg(X > 3)$?

- 1
- 2
- 3
- 4

Решение.

Подставляем каждое из чисел и проверяем истинность выражения:

- 1) $(1 > 2) \& \neg(1 > 3) = \text{ложь} \& \neg\text{ложь} = \text{ложь} \& \text{истина} = \text{ложь}$
- 2) $(2 > 2) \& \neg(2 > 3) = \text{Л} \& \neg\text{Л} = \text{Л} \& \text{И} = \text{Л}$
- 3) $(3 > 2) \& \neg(3 > 3) = \text{И} \& \neg\text{И} = \text{И} \& \text{И} = \text{И}$
- 3) $(4 > 2) \& \neg(4 > 3) = \text{И} \& \neg\text{И} = \text{И} \& \text{Л} = \text{Л}$

Ответ: 3.

Задания.

Для какого из указанных значений числа X истинно выражение $(X < 3) \& ((X < 2) \vee (X > 2))$?

- 1
- 2
- 3
- 4

Для какого из указанных значений числа X истинно выражение $(X < 4) \& (X > 2) \& (X < 2)$?

- 1
- 2
- 3
- 4

Для какого из указанных значений числа X истинно выражение $(X > 4) \& (X < 7) \& (X < 6)$?

- 5
- 6
- 3
- 4

Для какого из указанных значений числа X истинно выражение $(X > 1) \& (X > 2) \& (X \neq 3)$?

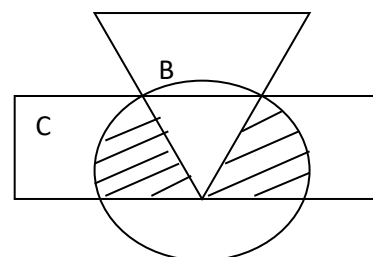
- 1
- 2
- 3
- 4

При каких значениях логической величины Y и числовой константы A выражение $\text{НЕ}(Y = (A < 15))$ ИЛИ $(A > 10 \text{ И } Y)$ будет истинным?

- Y=ИСТИНА, A=10
- Y=ЛОЖЬ, A=17
- Y=ИСТИНА, A=17
- Y=ЛОЖЬ, A=15

Высказывания A, B и C истинны для точек, принадлежащих соответственно для круга, треугольника и прямоугольника. Для всех точек выделенной на рисунке области истинно высказывание:

- A и C и не B
- не B и A и не C
- C и A или не B
- не B и A или не C



Для какого из приведенных слов истинно логическое выражение НЕ (первая буква гласная) И НЕ (третья буква согласная)?

- модем
- адрес
- канал
- связь

Задание #1

Алгоритм - это

- 1) правила выполнения определенных действий
- 2) ориентированный граф, указывающий порядок выполнения определенных команд
- 3) описание последовательности действий, строгое исполнение которых приводит к выполнению поставленных задачи за конечное число шагов
- 4) набор команд для РС
- 5) протокол вычислительной сети

Задание #2

Алгоритм называется линейным, если

- 1) он составлен так, что его выполнение предполагает многократное повторение одних и тех же действий
- 2) ход его выполнения зависит от истинности тех или иных условий
- 3) его команды выполняются в порядке их естественного следования друг за другом независимо от каких-либо условий
- 4) он представим в табличной форме
- 5) он включает в себя вспомогательный алгоритм

Задание #3

Алгоритм называется циклическим, если

- 1) он составлен так, что его выполнение предполагает многократное повторение одних и тех же действий
- 2) ход его выполнения зависит от истинности тех или иных условий
- 3) его команды выполняются в порядке их естественного следования друг за другом независимо от каких-либо условий
- 4) он представим в табличной форме
- 5) он включает в себя вспомогательный алгоритм

Задание #4

Алгоритм включает в себя ветвление, если

- 1) он составлен так, что его выполнение предполагает многократное повторение одних и тех же действий
- 2) ход его выполнения зависит от истинности тех или иных условий
- 3) его команды выполняются в порядке их естественного следования друг за другом независимо от каких-либо условий
- 4) он представим в табличной форме
- 5) он включает в себя вспомогательный алгоритм

Задание #5

Свойством алгоритма является

- 1) результативность
- 2) цикличность
- 3) возможность изменения последовательности выполнения команд
- 4) возможность выполнения алгоритма в обратном порядке
- 5) простота записи на языках программирования

Задание #6

Свойство алгоритма, заключающееся в том, что каждое действие и алгоритм в целом должны иметь возможность завершения, называется

- 1) дискретность
- 2) детерминированность

- 3) конечность
- 4) массовость
- 5) результативность

Задание #7

Свойство алгоритма, заключающееся в том, что алгоритм должен состоять из конкретных действий, следующих в определенном порядке

- 1) дискретность
- 2) детерминированность
- 3) конечность
- 4) массовость
- 5) результативность

Задание #8

Свойство алгоритма, заключающееся в отсутствии ошибок, алгоритм должен правильно к результату для всех допустимых входных значениях, называется

- 1) дискретность
- 2) детерминированность
- 3) конечность
- 4) массовость
- 5) результативность

Задание #9

Свойство алгоритма, заключающееся в том, что любое действие должно быть строго и недвусмысленно определено в каждом случае, называется

- 1) дискретность
- 2) детерминированность
- 3) конечность
- 4) массовость
- 5) результативность

Задание #10

Алгоритм, записанный на "понятном" РС языке программирования, называется

- 1) исполнителем алгоритмов
- 2) программой
- 3) листингом
- 4) текстовкой
- 5) протоколом алгоритма

Контрольная работа «Моделирование и формализация»

1 вариант

1. Модель отражает:

1. только одну сторону данного объекта	2. некоторые стороны данного объекта	3. существенные стороны данного объекта	4. все стороны данного объекта
--	--------------------------------------	---	--------------------------------

2. Для одного и того же объекта можно создать:

1. одну модель
2. несколько моделей
3. бесконечное множество моделей

3. Изменение объектов во времени описывается с помощью:

1. материальной модели	2. статической модели	3. динамической модели	4. логической модели
------------------------	-----------------------	------------------------	----------------------

4. Материальной моделью является:

1. математическая формула	2. аэродинамическая труба	3. таблица	4. диаграмма
---------------------------	---------------------------	------------	--------------

5. Информационной моделью занятий в школе является:

1. правила поведения учащихся	2. список класса	3. расписание уроков	4. перечень предметов
-------------------------------	------------------	----------------------	-----------------------

6. Параметрами треугольника являются:

1. три стороны
2. три угла
3. три стороны и три угла
4. треугольник

7. Файловая система является:

1. словесной моделью	2. структурной моделью	3. логической моделью	4. материальной моделью
----------------------	------------------------	-----------------------	-------------------------

8. Компьютерной моделью не является:

1. текст	2. чучело	3. таблица	4. алгоритм
----------	-----------	------------	-------------

9. Что не является моделью:

1. рисунок
2. компьютер
3. текст
4. чучело

10. Укажите программное средство для работы с текстом:

1. MS-DOS
2. Windows
3. Paintbrush
4. Word
5. Excel

11. Расставьте в нужном порядке этапы моделирования на компьютере

1. формализация модели
2. анализ результатов моделирования
3. проведение компьютерного эксперимента
4. построение компьютерной модели
5. построение информационной модели

2 вариант

1. Модель, по сравнению с моделируемым объектом, содержит:

1. столько же информации
2. меньше информации
3. больше информации

2. Замену реального объекта его подходящей копией, реализующей существенные свойства объекта, называют:

1. моделированием
2. формализацией
3. систематизацией

3. Моделью поведения можно считать:

1. историю болезни
2. билет в кино
3. инструкцию по получению денег в банкомате

4. Материальной моделью не является:

1. чучело
2. рисунок
3. кукла
4. компьютер

5. Родословная собачки Тузик является:

1. словесной моделью	2. структурной моделью	3. логической моделью	4. материальной моделью
----------------------	------------------------	-----------------------	-------------------------

6. Параметрами равномерного прямолинейного движения являются:

1. s, t
2. v, t
3. s, v
4. s, v, t

7. Таблица Менделеева является:

1. словесной моделью	2. иерархической моделью	3. структурной моделью	4. динамической моделью
----------------------	--------------------------	------------------------	-------------------------

8. Компьютерной моделью является:

1. книга	2. карта	3. таблица	4. треугольник
----------	----------	------------	----------------

9. Выберите пару «объект и его модель»:

1. страна – столица
2. платье – выкройка платья
3. курица - цыпленок

10. Укажите программное средство для работы со звуком:

1. SmartDraw
2. Windows
3. Paint
4. SoundForge
5. Excel

11. Расставьте в нужном порядке этапы моделирования на компьютере

1. проведение компьютерного эксперимента
2. построение компьютерной модели
3. построение информационной модели
4. анализ результатов моделирования
5. формализация модели

Источники информации:

- Информатика: учебник для 7 класса, Угринович Н. Д., Бином. Лаборатория знаний, 2017
- Информатика: учебник для 8 класса, Угринович Н. Д., Бином. Лаборатория знаний, 2018
- Информатика: учебник для 9 класса, Угринович Н. Д., Бином. Лаборатория знаний, 2018
- Информатика. УМК для основной школы: 7 – 9 классы (ФГОС). Методическое пособие для учителя, авторы: Хлобыстова И. Ю., Цветкова М. С., Бином. Лаборатория знаний, 2015
- Информатика. Программа для основной школы: 7–9 классы, Угринович Н. Д., Самылкина Н. Н., Бином. Лаборатория знаний, 2015